



# NIEZBĘDNIK PRAWNY



## Śnieżki i paragrafy czyli bezpieczne ferie

Ferie zimowe, będące długo oczekiwanym czasem odpoczynku dla uczniów, stanowią okazję do relaksu, zabawy, aktywności sportowej oraz rozwijania pasji. W celu zapewnienia bezpieczeństwa w trakcie ich trwania, pragniemy przypomnieć o istotnych przepisach i zasadach dotyczących wypoczynku dzieci.

W przypadku pytań i wątpliwości zachęcamy również do odwiedzenia naszych punktów nieodpłatnej pomocy prawnej i nieodpłatnego poradnictwa obywatelskiego.

### I. PRAWO A WYPOCZYNEK

Zgodnie z artykułem 31 Konwencji o Prawach Dziecka Polska uznaje prawo małego człowieka do wypoczynku i czasu wolnego, uczestnictwa w zabawach i zajęciach rekreacyjnych dostosowanych do wieku dziecka oraz swobodnego uczestnictwa w życiu kulturalnym i artystycznym. Konwencja równorzędnie traktuje prawo do wypoczynku i nauki, podkreślając znaczenie utrzymania równowagi między tymi dwoma sferami.

W tym kontekście przedstawiamy nasz Poradnik zawierający kluczowe informacje i przepisy regulujące wypoczynek dzieci, mające na celu zapewnienie satysfakcjonującego i bezpiecznego czasu wolnego.

## II. ZIMOWE ZABAWY, CZYLI "Z GÓRKI NA PAZURKI"...

Poniżej podstawowe zasady bezpieczeństwa obowiązujące podczas zimowych zabaw:

**1) UNIKAJ ZJEŹDŻANIA NA SANKACH W POBLIŻU DRÓG LUB ZBIORNIKÓW WODNYCH**, zgodnie z przepisami Kodeksu Wykroczeń o zagrożeniach w ruchu drogowym (Rozdział XI, Wykroczenia przeciwko bezpieczeństwu i porządkowi w komunikacji, Art. 86, § 1).

**2) ZABRANIA SIĘ DOCZEPIANIA SANEK DO POJAZDÓW**, zgodnie z postanowieniem artykułu 60.1 Ustawy o Ruchu Drogowym, precyzującym, że „kierującemu zabrania się ciągnięcia za pojazdem osoby na nartach, sankach, wrotkach lub innym podobnym urządzeniu”.

**3) ORGANIZUJ KULIGI JEDYNI W MIEJSCACH DO TEGO PRZEZNACZONYCH**, poza obszarem dróg publicznych i pod nadzorem osoby dorosłej.

Zgodnie z przepisami ruchu drogowego (Art. 34), bezpieczniejszą i dozwoloną formą kuligu jest ten organizowany w zaprzęgu za pomocą odpowiednio wytresowanego zwierzęcia, przestrzegając jednocześnie warunków określonych w Rozporządzeniu Ministra Infrastruktury. Pasażerowie sanek powinni zachować ostrożność, unikać przepychanek, które mogą prowadzić do wypadków.

**POWYŻSZE PRZEPISY OBOWIĄZUJĄ  
na wszystkich drogach publicznych,  
w strefach ruchu oraz strefach zamieszkania.**

### **III. WYJAZD W GÓRY - AKTUALNE PRZEPISY DOTYCZĄCE BEZPIECZEŃSTWA**

**W Polsce od 2011 roku, obowiązuje Ustawa o bezpieczeństwie i ratownictwie w górach oraz na zorganizowanych terenach narciarskich.**

Poniżej przedstawiamy kluczowe zasady bezpieczeństwa, które powinny być przestrzegane podczas wyjazdów w góry:

#### **1) WYBIERANIE ODPOWIEDNIEJ TRASY:**

przed wyjazdem, zwłaszcza na wycieczki powyżej 1000 m n.p.m., zaleca się korzystanie z tras prowadzonych przez kwalifikowanych przewodników górskich.

#### **2) ZAPOZNANIE SIĘ Z WARUNKAMI LAWINOWYMI:**

podczas zimy, istotne jest sprawdzenie warunków lawinowych na stronach GOPR lub TOPR. Ignorowanie informacji o zagrożeniu lawinowym jest niebezpieczne dla zdrowia i życia.

#### **3) PRZYGOTOWANIE SIĘ NA SYTUACJE AWARYJNE:**

naładowanie telefonu i zabranie powerbanku. Zapisanie numeru kontaktowego GOPR/TOPR (**985** lub **601 100 300**). Zainstalowanie aplikacji „**Ratunek**” na telefonie.

#### **4) INFORMOWANIE BLISKICH O TRASIE:**

pozostawienie informacji bliskim, gdzie się udajemy. Regularny kontakt z jedną osobą lub informowanie znajomych o trasie poprzez media społecznościowe może być kluczowe w kryzysowych sytuacjach.

#### **5) UBEZPIECZENIE SIĘ:**

choć polskie ratownictwo górskie jest finansowane ze środków publicznych, warto wykupić dodatkowe ubezpieczenie dla dodatkowego komfortu w przypadku wypadku.

Podczas samej wędrówki na szlaku pamiętaj o:

- 1. SZYBKIM WYRUSZENIU NA SZLAK**, zwłaszcza zimą, kiedy dni są krótsze.
- 2. DOSTOSOWANIU TEMPY MARSZU** do najwolniejszej osoby w grupie.
- 3. REGULARNYM SPRAWDZANIU CZASU**, aby uniknąć utraty poczucia czasu.
- 4. PAMIĘTANIU, ŻE SZLAKI ZIMOWE MOGĄ RÓŻNIĆ SIĘ OD LETNICH**, dlatego przygotuj się na gorsze warunki.
- 5. STOSOWANIU SIĘ DO OSTRZEŻEŃ NA SZLAKU** i rezygnacji z trasy w przypadku pojawienia się nowych zagrożeń.
- 6. W RAZIE ZABŁĄDZENIA, SZUKAJ SWOICH ŚLADÓW** i wracaj nimi do znakowanych tras.

## **IV. W FERIE DZIECKO SAMO W DOMU... A CO NA TO PRAWO?**

Podczas ferii zimowych, gdy niektóre dzieci pozostają w domu bez opieki, istnieje potrzeba zrozumienia przepisów prawnych.

**Trzy różne akty prawne (kodeks karny, administracyjny i cywilny) ustalają granicę wieku, do którego dziecko może pozostawać samo w domu:**

- **7 lat** (art. 106 kodeksu wykroczeń),
- **8 lat** (ustawa o świadczeniach pieniężnych z ubezpieczenia społecznego),
- lub **13 lat** (kodeks cywilny).

**Pozostawienie bez pieczy dziecka do ukończenia przez nie 7 roku życia jest niezgodne z prawem... i co tu dużo mówić, nieodpowiedzialne. Tak małe dziecko nie ma zdolności reagowania w sytuacji zagrożenia, do rozpoznania i obronienia się przed niebezpieczeństwem.**

Warto podkreślić, że wiek nie może stanowić jedyne kryterium. Wiele zależy od samego dziecka i jego dojrzałości emocjonalnej. Niektóre pociechy szybciej stają się odpowiedzialne, dzięki czemu rodzic wie, że może na nich polegać. Nawet wtedy jednak konieczne jest przedsięwzięcie odpowiednich przygotowań, dzięki którym pociecha będzie mogła czuć się bezpiecznie we własnym domu.

## **V. ZORGANIZOWANY ZIMOWY WYPOCZYNEK DLA DZIECI I MŁODZIEŻY**

**1. W związku z organizacją różnych form zimowego wypoczynku dla dzieci i młodzieży, zarówno w kraju, jak i poza jego granicami, Kuratorium Oświaty przypomina o ciążyącym na organizatorach wypoczynku obowiązku:**

- zapewnienia bezpiecznych i higienicznych warunków uczestnikom, poprzez zorganizowanie wypoczynku w obiekcie spełniającym wymagania ochrony przeciwpożarowej,
- ochrony środowiska oraz warunków higieniczno-sanitarnych,
- zatrudnienia odpowiednio wykwalifikowanej kadry wypoczynku (tj. kierownika wypoczynku i wychowawców wypoczynku),
- zapewnienia dostępu do opieki medycznej, programu wypoczynku i zajęć dostosowanych do wieku, zainteresowań i potrzeb uczestników, ich stanu zdrowia, sprawności fizycznej i umiejętności,

- zapewnienia żywienia zgodnego z zasadami higieny żywienia oraz bezpiecznego korzystania z wyznaczonych obszarów wodnych,
- bezpiecznego przebywania w górach oraz na zorganizowanych terenach narciarskich, co wynika z zapisów art. 92c ust. 2 ustawy o systemie oświaty.

## **2. Organizator wycieczki został zobowiązany do:**

- dopełnienia wymogów formalnych,
- dochowania terminów
- oraz przestrzegania przepisów prawa podczas zgłaszania kuratorowi oświaty właściwemu ze względu na siedzibę lub miejsce zamieszkania organizatora wycieczki każdej formy wycieczki, trwającego nieprzerwanie co najmniej 2 dni.

## **3. Wyżej wymienione przepisy obowiązują wszystkich organizatorów wycieczki dla dzieci i młodzieży.**

Na stronie internetowej Ministerstwa Edukacji istnieje możliwość sprawdzania na bieżąco wykazu zatwierdzonych zgłoszeń tzw. wycieczek w bazie wycieczki. Baza wycieczki dostępna jest dla każdego użytkownika i umożliwia wyszukiwanie zgłoszonego wycieczki dzieci i młodzieży.

Szczegółowe informacje znajdują się na stronie internetowej:

- **Ministerstwa Edukacji:**

<https://wycieczki.men.gov.pl/strona/Organizatorzy>

- **Kuratorium Oświaty w Krakowie:**

<https://kuratorium.krakow.pl/category/sprawy-zalatwiane-w-urzedzie/wycieczki/>

## VI. STRONY POŚWIĘCONE TEMATYCE BEZPIECZNEGO WYPOCZYNKU DZIECI I MŁODZIEŻY

**1. Serwis "Bezpieczny autobus":** <https://bezpiecznyautobus.gov.pl/> wpisując numer rejestracyjny pojazdu rodzice otrzymają bezpłatną informację, czy autokar, który zawiezie dziecko na wakacje, ma aktualne badania techniczne i polisę ubezpieczeniową.

**2. "Bezpieczny wypoczynek"** – poradnik MEiN i organizacja wypoczynku – zima 2023/2024:

<https://www.gov.pl/web/edukacja/beezpieczny-wypoczynek-poradnik-mem-dla-rodzicow-i-opiekunow-2>

**3. Strona internetowa Ministerstwa Spraw Zagranicznych „Informacje dla podróżujących”** – wskazówki oraz niezbędne informacje dla podróżujących i przebywających za granicą:

<https://www.gov.pl/web/dyplomacja/informacje-dla-podrozujacych>

**4. Bezpłatna aplikacja „Polak za granicą”** – niezbędnik w podróży zawierający m.in. aktualne ostrzeżenia dla podróżujących publikowane przez MSZ. Aplikacja jest dostępna za darmo.

<https://info.mobywatel.gov.pl/uslugi/polak-za-granica>

**5. Rejestracja wyjazdu za granicę przez bezpłatny serwis „Odyseusz”.**

Dzięki rejestracji służby konsularne będą wiedziały o pobycie osoby na terenie danego państwa i w razie konieczności będzie możliwy szybki kontakt, czy skuteczna pomoc: <https://odyseusz.msz.gov.pl/>



## ZAPISZ SIĘ NA PORADĘ:

- na stronie [np.ms.gov.pl](http://np.ms.gov.pl)
- dzwoniąc pod numer 32 776 30 31
- wysyłając email na adres [npp@umtychy.pl](mailto:npp@umtychy.pl)
- osobiście w Biurze Obsługi Klienta  
Urząd Miasta Tychy, al. Niepodległości 49

## POMOC UZYSKASZ W PUNKCIE

### Punkt Nieodpłatnej Pomocy Prawnej i Mediacji

Wielofunkcyjny Budynek „Balbina Centrum”  
ul. Barona 30/212, piętro I

  pn - pt  
9:00 - 13:00



### Punkt Nieodpłatnej Pomocy Prawnej i Mediacji

Ośrodek Interwencji Kryzysowej  
ul. Nowokościelna 27

  pn - pt  
13:00 - 17:00


### Punkt Nieodpłatnego Poradnictwa Obywatelskiego i Mediacji

Wielofunkcyjny Budynek „Balbina Centrum”  
ul. Barona 30/212, piętro I

  pn - pt  
13:30 - 17:30

### Punkt Nieodpłatnego Poradnictwa Obywatelskiego i Mediacji

Biurowiec  
ul. Grota Roweckiego 42/327, piętro III

  pn - pt  
8:00 - 12:00

### Punkt Nieodpłatnej Pomocy Prawnej i Mediacji

Biurowiec  
ul. Grota Roweckiego 42/327, piętro III

  pn - pt  
12:30 - 16:30



Zadanie sfinansowano ze środków Miasta Tychy  
pozyskanych w ramach  
dotacji z budżetu Państwa



Ministerstwo Sprawiedliwości



Urząd Miasta Tychy  
[umtychy.pl/pomoc-prawna](http://umtychy.pl/pomoc-prawna)